Pathologiebefund und Krebsregister

Synergien nutzen, mehr denn je

Gunter Haroske, Dresden
Tobias Hartz, Hannover

Bedeutung der Pathologien für Krebsregister

- unersetzbare Informationsquelle
  zentrale Bedeutung bei histopathologische Befunde; Ergebnisse einer ausschließlich zytopathologischen Diagnostik im Diagnose- und Therapieprozess der allermeisten bösartigen Neubildungen
- die Gruppe der Pathologie-Institute bildet eine eigenständige und unabhängige Säule in der Melderstruktur des Krebsregisters
  neben dem ambulanten und stationären Versorgungssektor
- Anzahl von Pathologie-Meldern ist übersichtlich

Vollständigkeit erst durch sie möglich

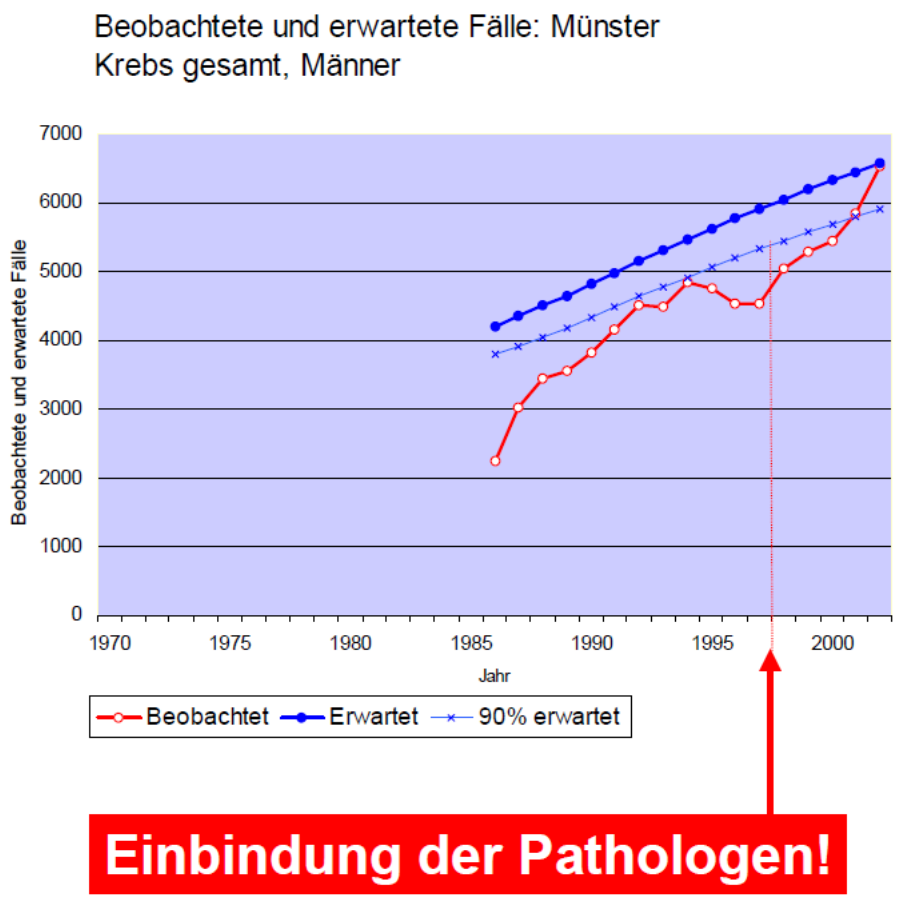

Quelle: Krebsregister NRW

Besondere Umgang mit Pathologen

PATIENTEN

MELDER / ÄRZTE

- Neuer Melder
- Krankenhäuser und niedergelassene Ärzte
- Pathologen

Informationen für Pathologen

Im Folgenden finden Sie zusammengefasst Informationen, die speziell für die Meldergruppe der Pathologen relevant sind.

Meldepflicht

für die Befundübermittlung bei Biopsien. Im Gegensatz zu klinisch tätigen Ärzten werden wir jedoch bei Ihnen auch weiterhin darauf verzichten, dass sie die einzelnen Angaben strukturiert erfassen und übermitteln müssen. Es ist auch weiterhin ausreichend, Befundtexte zu übermitteln.

müssen. Es ist auch weiterhin ausreichend, Befundtexte zu übermitteln. Eine Meldungsvergütung erfolgt dann, wenn aus dem Befundtext die erforderlichen Angaben (u.a. Diagnose, Grading, Angaben zum Stadium) erschlossen werden können. Der Einsender/Behandler muss aufgefordert werden, seine Patienten über die Meldung an das Krebsregister zu informieren, auch wenn sie in einem anderen Bundesland tätig sind und/oder der Patient in einem anderen Bundesland lebt.

Aufwandsentschädigung

Aufgrund der Vorgaben aus der Krebsregister-Meldevergütung-Vereinbarung vom 15.12. 2014 und dem Schiedsspruch vom 24.02.2015 erfolgt eine Anpassung der Meldevergütung auch in Baden-Württemberg. 2015 konnte bereits eine Übergangslösung mit den Kassen getroffen werden. Diese Lösung finden Sie → hier.

23.09.2016
Tumordokumentationsschulung für C15/C16 in Stuttgart
→ Lesen Sie mehr

12.08.2016
Angabe von Ersatzkodes bei

→ Lesen Sie mehr

ADT-GEKID-Module für Brust- und Darmkrebs

SERVICE

STELLENANGEBOTE

LOGIN MELDERPORTAL

http://www.krebsregister-bw.de/index.php?id=876

ADT-GEKID-Schnittstelle

Einheitlicher onkologischer Basisdatensatz (Bundesanzeiger)

XML-Schema: ADT-GEKID-XSD (aktuell Version 1.0.4)

Meldeanlass: „histologie_zytologie“

```
<Anmerkung>
*** Pathobericht: Hauptbefund, Befunddatum 22.06.2015 ***
...
...
...
*** Ende Pathobericht: Hauptbefund ***
*** Pathobericht: Zusatzbericht 1, Befunddatum 05.07.2015 ***
...
...
...
*** Ende Pathobericht: Zusatzbericht 1 ***
*** Pathobericht: Zusatzbericht 2, Befunddatum 31.07.2015 ***
...
...
...
*** Ende Pathobericht: Zusatzbericht 2 ***
</Anmerkung>
```

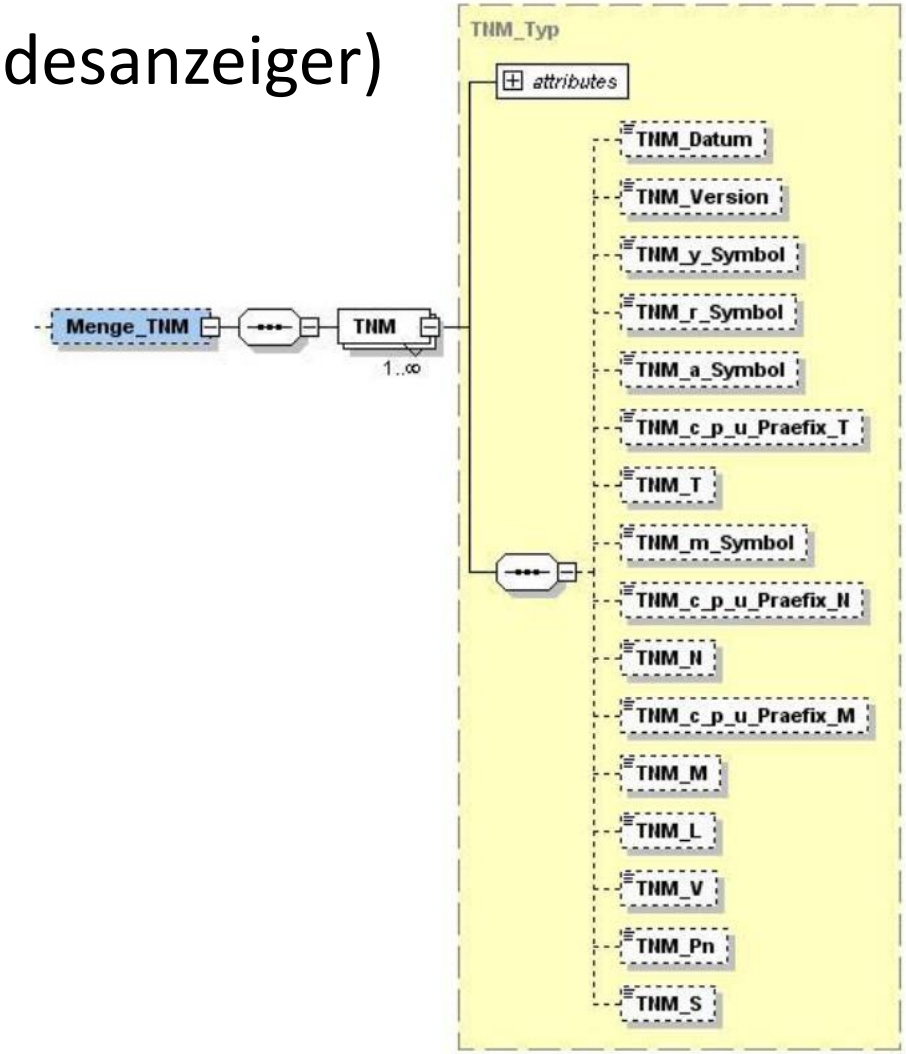

Bisherige (Papier-)Prozess (Beispiel EKN)

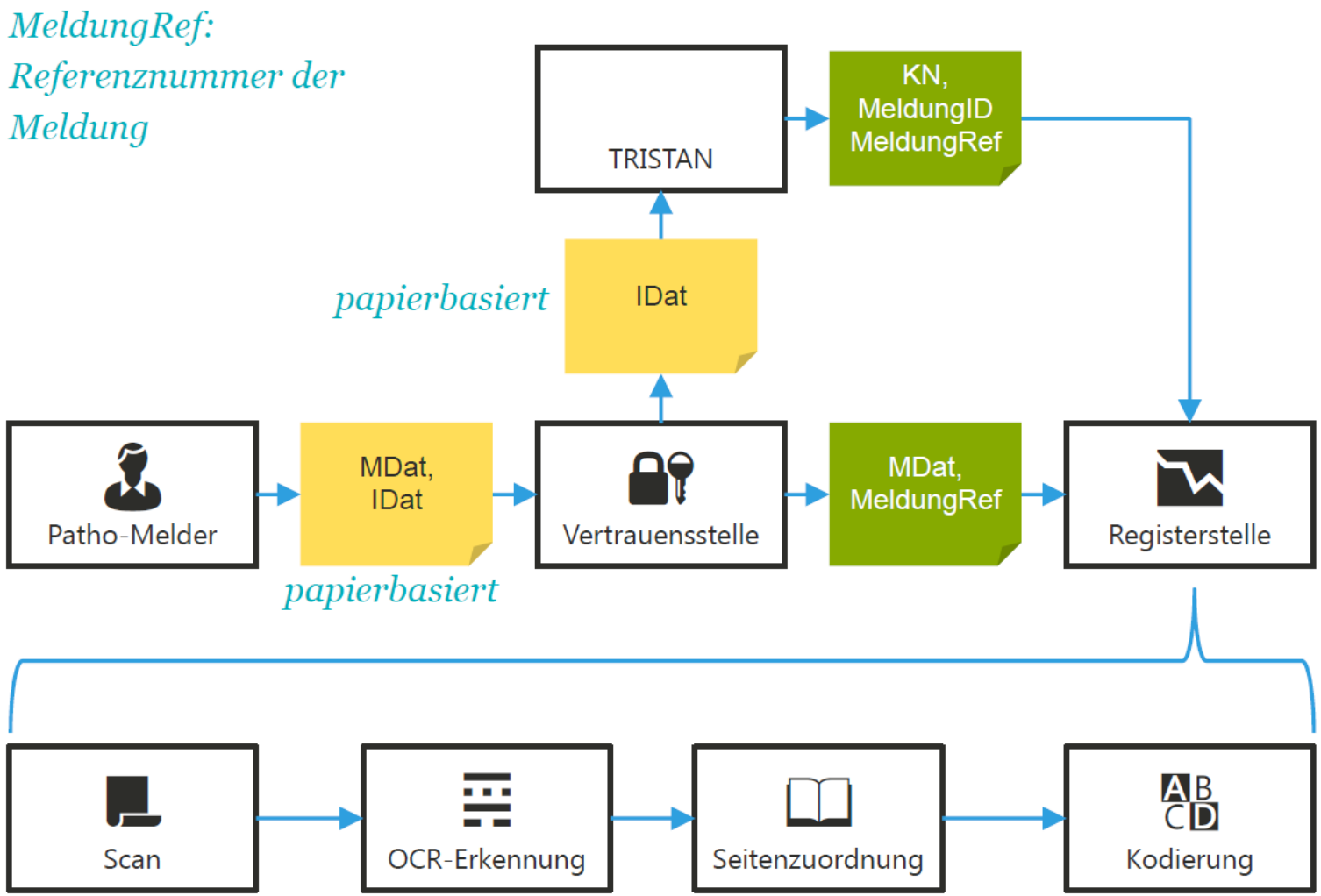

Schaubild von Stefan Gudenkauf, OFFIS e.V.

Carelis Next Gen

Aufbereitung Export Import Vorgang Extras Werkzeuge

Pathologenmeldung | Alle

Bearbeiter	Administrator
Referenznummer	20734
MelderRef	7678
Diagnose Id	1
Validitaet	V

DiagnoseText

Sehr geehrter Herr Kollege,
vielen Dank für die Zusendung des Untersuchungsmaterials Ihres Patienten.
Ergänzender Befund
Klinische Angabe

Bearbeiter	Administrator				
Referenznummer	20734			MelderRef	7678
Diagnose Id	1	Validitaet	V		
Diagnosemonat	5	Diagnosejahr	2015		
LokalisationVersion	5	Lokalisation	C18.9	Seite	X
HistologieVersion	3	Histologie	8140	Dignitaet	3
DiagnoseVersion	22	Diagnose	C18.9	Diagnosesicherung	H
Grading	2				
Einsender					

TNM-Texte

TNM-Version	70	TNM-Art	P	TNM-CT	T
T	3	N	0	M	X
TNM-Text:					

Kommentar

10:42
02.10.2015

Gründe

„Daten liegen im Primärsystem nicht strukturiert vor“

„Pathologen kodieren nicht richtig“

„Aufwand für Pathologen muss möglichst niedrig sein“

„In den Befundtexten steckt noch mehr Information“

Ziel

- Gleiches Verständnis der Daten
- Interoperabilität (Sekundäre Nutzung von Daten)
- Austausch von Daten in beide Richtungen

- Synergien nutzen (auch im Sinne der Interoperabilität!)

Was passiert gerade und was wären die nächsten Schritte

(1) AG Krebsregister des Interoperabilitätsforums

(2) bvitg – Beauftragung der Krebsregister

(3) Umsetzungsleitfaden der §65c-Plattform

(4) Kontakt mit Kommission Digitale Pathologie

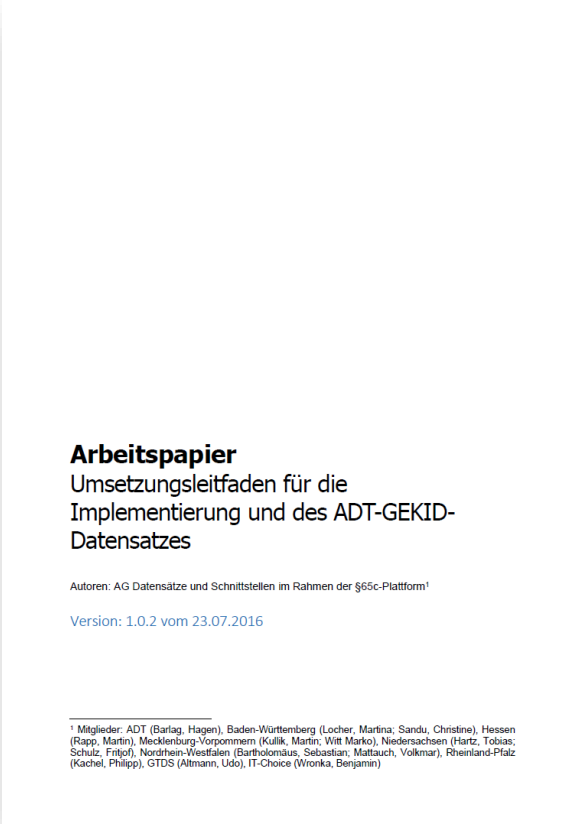

Arbeitspapier
Umsetzungsleitfaden für die Implementierung und des ADT-GEKID-Datensatzes

Autoren: AG Datensätze und Schnittstellen im Rahmen der §65c-Plattform[1]

Version: 1.0.2 vom 23.07.2016

[1] Mitglieder: ADT (Barlag, Hagen), Baden-Württemberg (Locher, Martina; Sandu, Christine), Hessen (Rapp, Martin), Mecklenburg-Vorpommern (Kullik, Martin; Witt Marko), Niedersachsen (Hartz, Tobias; Schulz, Fritjof), Nordrhein-Westfalen (Bartholomäus, Sebastian; Mattauch, Volkmar), Rheinland-Pfalz (Kachel, Philipp), GTDS (Altmann, Udo), IT-Choice (Wronka, Benjamin)